

A Yenka szoftver aktiválása

A Yenka szoftver esetében a termék aktiválása a többi, Educatio Digitális Eszköztárból (<http://ede.educatio.hu>) kölcsönözhető szoftvertől némiképp eltérően működik. Az emailben kiküldött (Tárgy: *Szoftver foglalás részletei*) illetve az *Aktuális foglalásaim* menüpont alatt megjeleníthető kód (*Licenzkódok megjelenítése*) még **nem maga a licenzkód**, hanem annak lekéréséhez szükséges **sorozatszám**. A program telepítése után felfedezhető, hogy a kapott kód négy számjeggyel több, mint ami a valódi licenzkód esetében szükséges.

The screenshot shows the website ede.educatio.hu/foglasok. The header includes the Educatio Digitális Eszköztár logo and a user menu with options: Adatok módosítása, Aktuális foglalásaim (circled in red), Nyitólap, and Kilépés. The main content area displays information for 'Yenka Matematika - Szimulációs és feladatfejlesztési környezet matematika témakörben 5-8. évfolyam'. Below this, there is a download link 'Letöltés: yenka.zip (276315697 bájtt)' and a button 'Értékelő űrlap kitöltése'. The 'Licenzkódok megjelenítése' button is circled in red.

A Yenka aktiválásának első lépéseként írjuk be böngészőnk címsorába: yenka.com/account/
Ezután válasszuk a *Yenka.com fiók létrehozása* lehetőséget.

The screenshot shows the Yenka.com website. The navigation bar includes links for Home, Products, Use Yenka, Yenka help, About Yenka, and English. A search bar and 'Bejelentkezés | Regisztrálás' links are also visible. The main content area features a section titled '1 Bejelentkezés vagy fiók létrehozása'. It contains instructions for users and a list of links: 'Yenka.com fiók létrehozása' (circled in red) and 'Belépés a Yenka.com fiókjába'.

A regisztráció során meg kell adnunk a nevünket, az intézményünk nevét, a foglalkozásunkat, az országunkat, az email címünket és kétszer egy választott jelszót (ennek nem kell azonosnak lennie az email cím jelszavával). Ezután kattintsunk a *Fiók létrehozása* gombra. Fontos, hogy létező email címet adjunk meg, erre egy megerősítő email fog érkezni, amiben egy link van, amire kattintva hitelesíthetjük az email címet.

1 Bejelentkezés vagy fiók létrehozása

Fiók létrehozása

Az Ön neve: *
Cím Keresztnév Vezetéknév

Szervezet neve: *

Foglalkozás: *

Ország: *

E-mail: *

Jelszó: *

Jelszó (ismét): *

Kérem, ellenőrizze, hogy helyesen adta-e meg az e-mail címét!

* Szükséges [Fiók létrehozása](#)

[Vissza](#)

A következőkben, bejelentkezett felhasználóként adjuk meg a kapott tizenhat jegű sorozatszámot, majd kattintsunk a *Regisztráció* gombra.

- Kezdőlap
- A Yenka kipróbálása
- A Yenka megvásárlása
- A Yenka súgója
- Angolul

1 Bejelentkezés vagy fiók létrehozása

Be van belentkezve, mint **Sára Ligetfalvi**

[Adatok frissítése](#) [Jelszó megváltoztatása](#) [Preferenciák](#) [Kijelentkezés](#)

2 Válasszon termékeket





Megvásárolt iskolai licenc
Ha megvásárolta a Yenka terméket, itt regisztrálhatja a sorozatszámot.
[Sorozatszám megadása](#) ➔

Ingyenes iskolai licenc
Néhány termékünk iskolai használata ingyenes.
[Elérhető termékek megtekintése](#) ➔

Tekintse meg a következőket is: [Hogyan vásárolhat Yenka-t](#)

1 Bejelentkezés vagy fiók létrehozása

Be van belentkezve, mint **Sára Ligetfalvi**

 Adatok frissítése  Jelszó megváltoztatása  Preferenciák  Kijelentkezés

2 Válasszon termékeket

Sorozatszám hozzáadása

Mikor megvásárolta a Yenka-t, egy 16 számjegyű sorozatszámot küldtünk Önnek e-mailben vagy levélben. Kérem, adja meg lent ezt a sorozatszámot:

Sorozatszám: * - - -

Regisztráció

Megjegyzés: Miután regisztrálta a sorozatszámot, kövesse a lenti *Letöltés és Aktiválás* részben szereplő instrukciókat.

[← Vissza](#)

Ezután a regisztráció során megadott adatokat bővíteni kell a szervezet típusával, a nyelvel, pontos címmel (épület száma, utca, település, irányítószám). Ismét a *Regisztráció* gombbal mentjük az adatainkat.

2 Válasszon termékeket

A sorozatszám 2935-1202-2785-3126 reprezentálja a következő licenceket. A regisztráció befejezéséhez tekintse meg a lenti adatokat és kattintson a Regisztráció gombra.

Termék	Licenc típus	Adatok
Koordináták (Hungarian)	Single Computer	Iskolai használat 1 Single Computer
3D alakzatok (Hungarian)	Single Computer	Iskolai használat 1 Single Computer
Statistika (Hungarian)	Single Computer	Iskolai használat 1 Single Computer

Szervezeti adatok:

Szervezet neve: *

Szervezet típusa: *

Nyelv: *

Épület neve vagy száma: *

Utca: *

Város: *

Irányítószám: *

Ország: *

* Szükséges

Regisztráció

Az Ön által megadott adatokat csak arra használjuk, hogy licencekkel, termékekkel vagy szolgáltatásokkal kapcsolatban kommunikáljunk Önnel.

A megadott adatokat harmadik személlyel nem osztjuk meg. [Biztonsági előírások](#)

A 4. pontban, *Aktiválás* cím alatt jelenik meg a tizenkét jegyű aktiváló kód.

Amennyiben több licenzkódra van szükségünk, úgy válasszuk a *Több sorozatszám megadása* linket. Ekkor egyesével további sorozatszámokat lehet megadni, és ugyanaz a licenzkód használható, mint az előző sorozatszám regisztrálásánál. A kapott licenzkóddal aktiválhatjuk a szoftvert.

1 Bejelentkezés vagy fiók létrehozása
Be van belentkezve, mint **Sára Ligetfalvi**
Adatok frissítése Jelszó megváltoztatása Preferenciák Kijelentkezés

2 Válasszon termékeket
Köszönjük
A sorozatszámát sikeresen regisztráltuk.
A folytatáshoz kövesse a lenti letöltési és aktiválási utasításokat.
Több sorozatszám megadása.

3 Letöltés
A Yenka Plug-in egy szoftver, amit azért kell telepíteni, hogy Yenka tartalmakat tudjon megnyitni, szerkeszteni és elkészíthesse saját modelljét.
A Plug-in tartalmazza a tudományt, műszaki tudományokat, matematikát és informatikát lefedő Yenka termékeket.
▶ **Yenka Windows operációs rendszerhez**
▶ **Yenka Macintosh operációs rendszerhez**
▶ **Yenka Linux operációs rendszerhez**
Tekintse meg a következőket is: Telepítési utasítások, Rendszer követelmények, Verzió történet, Licenc szerződés

4 Aktiválás
Futtassa a Yenka szoftvert és adja meg az aktivációs kulcsot (🔑), amikor a szoftver kéri. Ezt követően az Ön licenccel termékei használatra készen állnak.
Iskolában 📞 **4126-0536-7502**
Ezt a kulcsot akkor használja, iskolai számítógépekre telepíti a Yenka-t.
Tartalmaz: Statisztika, Koordináták, 3D alakzatok (részletek mutatása) (Iskolai licenc beállítások)
Otthoni Licenc 🗝️ **Nincs szükség aktivációs kulcsra**
Otthon bárki használhatja a Yenka-t - egyszerűen csak töltsse le és telepítse.
Tartalmaz: minden Yenka terméket.
Tekintse meg a következőket is: Aktiváció súgó, Support - GYIK, Oktató videók, Online tartalom könyvtár

Eredményes munkát kívánunk!